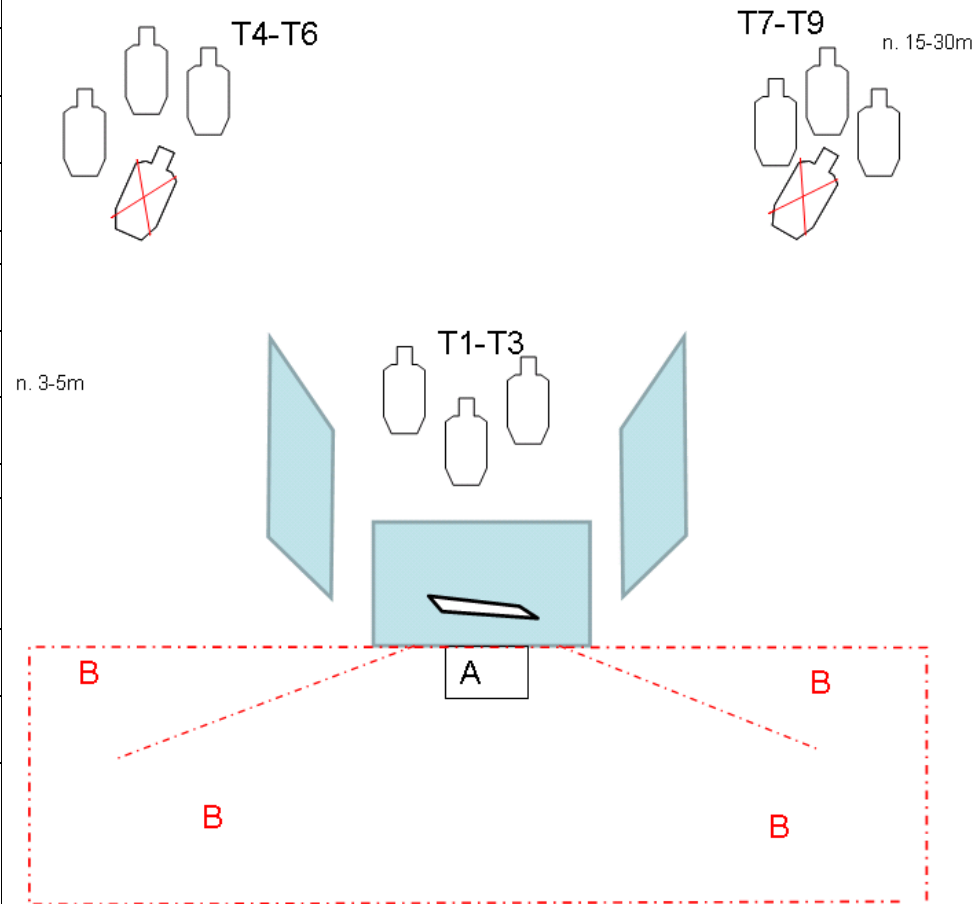
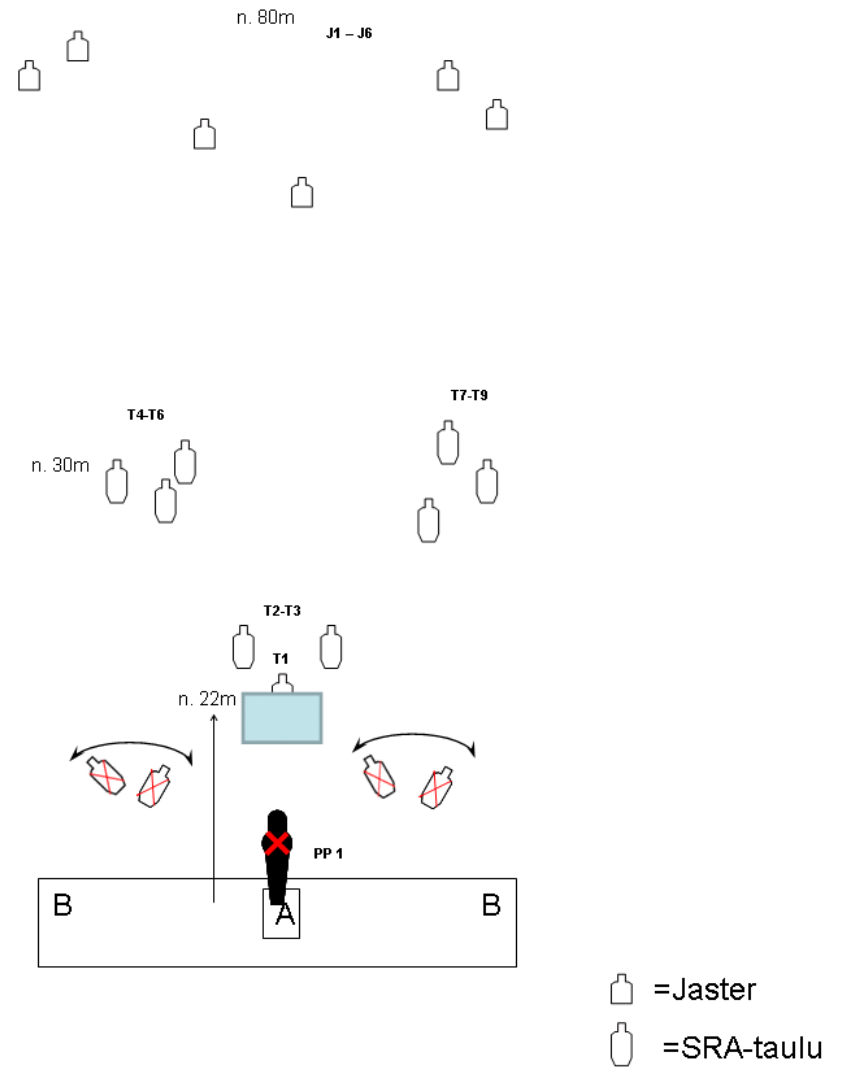


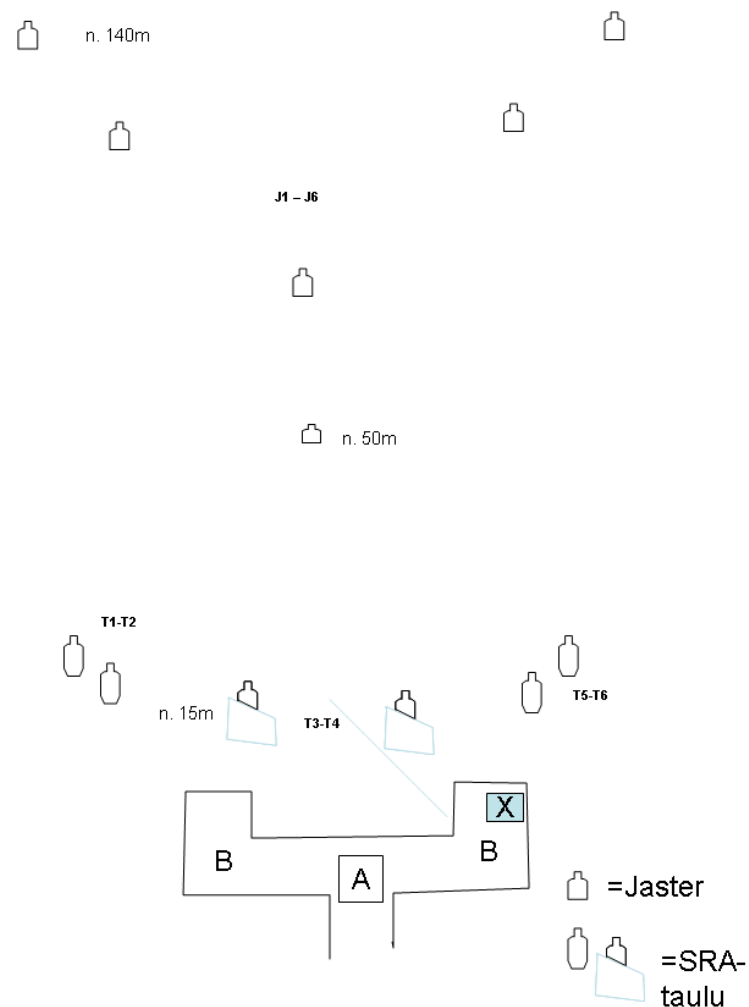
Rasti / suunnittelija:	Rasti 1 / Kopissa
Rastin nimi:	Kopissa
Rastityyppi:	Vakiorasti
Pistelaskutapa:	Rajoittamaton
Asetyyppi:	Kivääri tai pistooli
Varusteet:	
Taulut:	9 SRA-taulua ja E/A-tauluja
Taulujen pisteytys:	SRA-taulu 10 p, osuma E/A-tilussa -10p
Ampumaetäisyydet:	n. 3-30 metriä
Sektorit: - käsittely	Sivusektorit merkitty keltaisella nauhalla, yläsektori 90 astetta ylöspäin
- ammunta	Ampumasektori merkitty punaisella nauhalla, yläsektori taustavallin yläreuna
Maksimipisteet:	90 pistettä
Minimilaukausmäärä:	18 laukausta
Rastin painoarvo:	7,86 %
Tehtävänkuvaus:	Olet huoltokopissa kun kuulet puhetta etumaastosta. Vilkkaiset ikkunasta ja huomaat vihollisten olevan jo oven takana. Tuhoat lähimmät viholliset ja siirryt takaoven kautta suojaan tuhoten loput viholliset.
Aloitus:	Asemasta A, rastituomarin antamasta äänimerkistä.
Lopetus:	Viimeinen ammuttu laukaus
Virhepisteet ja rangaistukset:	Viimeisen SRA-sääntöversion mukaisesti
Rastin suoritustapa:	Lähtö istuen asemasta A, pistooli tai kivääri ladattuna kädessä, piippu kohti T1-3. Äänimerkistä ammuttava T1-3 läpäisevän esteen läpi, katsoen ylempänä olevasta läpäisemättömästä ikkunasta. T4-9 ammuttava alueelta B silloin kun ne näkyvät. T1-3 on mahdollista ampua myös alueelta B.



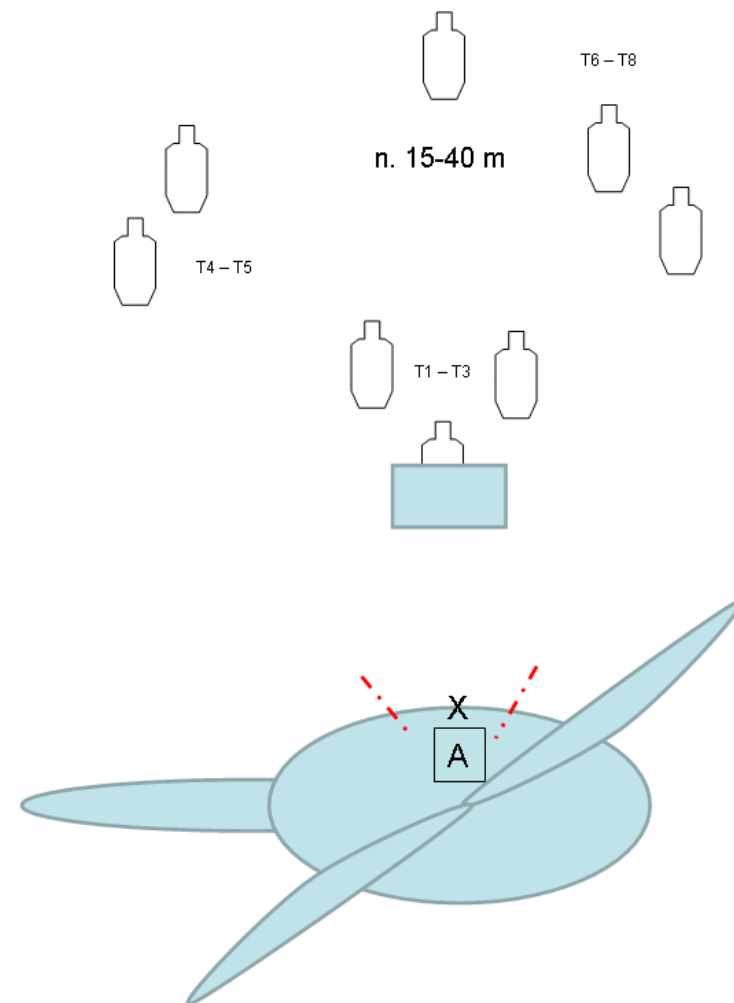
Rasti / suunnittelija:	Rasti 2 /
Rastin nimi:	Hyökkäyksen torjunta
Rastityyppi:	Pitkärasti
Pistelaskutapa:	Rajoittamaton
Asetyyppi:	Kivääri
Varusteet:	
Taulut:	9 SRA-tauluja joista T1 on näkyvissä vain hetken (katoava), 6 Jasteria ja E/A-tauluja
Taulujen pisteytys:	SRA-taulu 10 p, Jaster 5 p ja E/A-taulu -10 p / osuma
Ampumaetäisyydet:	40 - 2 metriä
Sektorit: - käsittely	Sivusektorit merkitty keltaisella nauhalla, yläsektori 90 astetta ylöspäin
- ammunta	Ampumasektori merkitty punaisella nauhalla, yläsektori taustavallin yläreuna
Maksimipisteet:	120 pistettä
Minimilaukausmäärä:	24 laukausta
Rastin painoarvo:	10,48 %
Tehtävänkuvaus:	Sotareportteri on tekemässä juttua tukikohdassasi. Juuri kun esittelet reporterille tukikohtaa, tekee vihollisen vanginsieppauspartio hyökkäyksen. Kaadat reporterin suojaan ja torjut vihollisen hyökkäyksen, varoen suojaryhmän taistelijoita.
Aloitus:	Asemasta A, rastituomarin antamasta äänimerkistä.
Lopetus:	Viimeinen ammuttu laukaus
Virhepisteet ja rangaistukset:	Viimeisen SRA-sääntöversion mukaisesti
Rastin suoritustapa:	Aloitus seisten paikasta A, kivääri ladattuna ja varmistettuna kädessä. Äänimerkistä kaadettava PP1 joka laukaisee T1:n hetkeksi näkyviin ja E/A-tilut heilumaan. PP1:n kaatamisen jälkeen ammuttava T1-9 ja Jasterit 1-6 alueelta B silloin kun ne näkyvät.



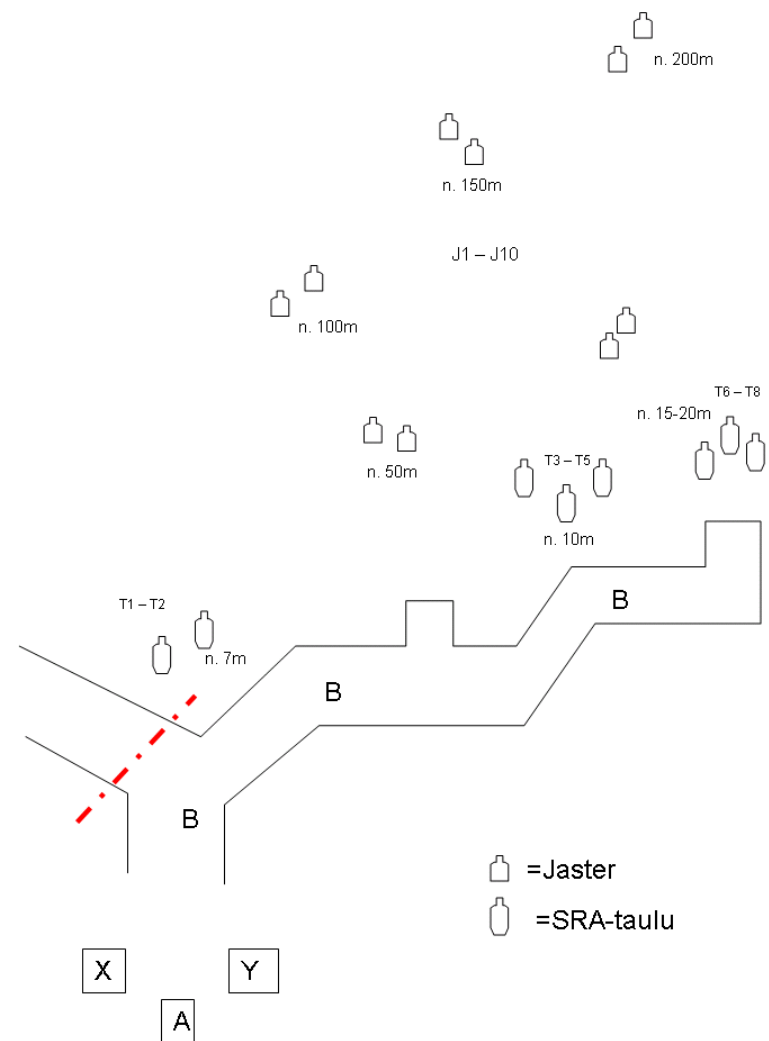
Rasti / suunnittelija:	Rasti 3
Rastin nimi:	Tuliasemassa
Rastityyppi:	Pitkärasti
Pistelaskutapa:	Rajoittamaton
Asetyyppi:	Kivääri
Varusteet:	
Taulut:	6 SRA-taulua ja 6 Jasteria
Taulujen pisteytys:	SRA-taulu 10 p, Jaster 5p
Ampumaetäisyydet:	15 - 140 metriä
Sektorit: - käsittely	Sivusektorit merkitty keltaisella nauhalla, yläsektori 90 astetta ylöspäin
- ammunta	Ampumasektori merkitty punaisella nauhalla, yläsektori taustavallin yläreuna
Maksimipisteet:	90 pistettä
Minimilaukausmäärä:	18 laukausta
Rastin painoarvo:	7,86 %
Tehtävänkuvaus:	Olet lipastamassa kiväärisi lipasta, kun vihollinen hyökkää. Tuhoat vihollisen bunkkerista käsin.
Aloitus:	Asemasta A, rastituomarin antamasta äänimerkistä.
Lopetus:	Viimeinen ammuttu laukaus
Virhepisteet ja rangaistukset:	Viimeisen SRA-sääntöversion mukaisesti
Rastin suoritustapa:	Lähtö asemasta A, aloitus lipas kädessä. Kivääri lataamattomana paikassa X. Ammuttava alueelta B, T1-6 ja Jaster 1-6 silloin kun ne näkyvät.



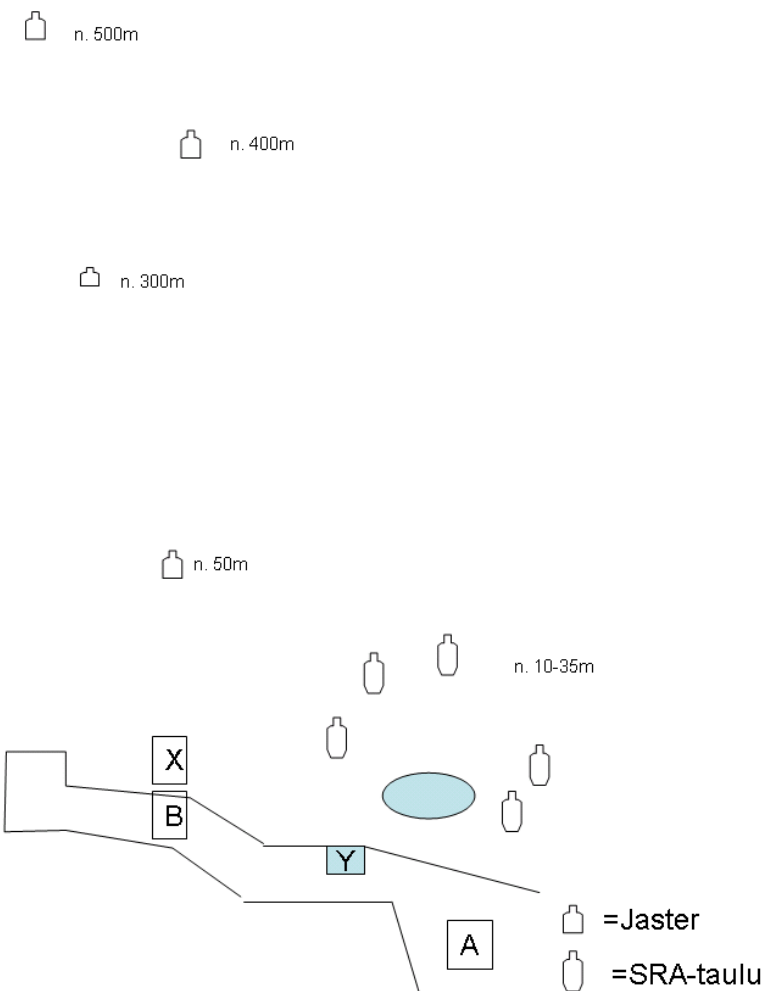
Rasti / suunnittelija:	Rasti 4 /
Rastin nimi:	Kopteri
Rastityyppi:	Pitkärasti
Pistelaskutapa:	Rajoittamaton
Asetyyppi:	Kivääri
Varusteet:	Helikopteri ja helikopterin ääntä kaiuttimista
Taulut:	8 SRA-taulua
Taulujen pisteytys:	SRA-taulu 10 p
Ampumaetäisyydet:	15 - 40 metriä
Sektorit: - käsittely	Sivusektorit merkitty keltaisella nauhalla, yläsektori 90 astetta ylöspäin
- ammunta	Ampumasektori merkitty punaisella nauhalla, yläsektori taustavallin yläreuna
Maksimipisteet:	80 pistettä
Minimilaukausmäärä:	16 laukausta
Rastin painoarvo:	6,99 %
Tehtävänkuvaus:	Helikopteri on tullut noutamaan partiotasi. Juuri kun olet noussut kopteriin, vihollinen ilmestyy noutopaikan reunalle. Kopteri nousee ilmaan ja tuhoat uhkaavat viholliset.
Aloitus:	Asemasta A, rastituomarin antamasta äänimerkistä.
Lopetus:	Viimeinen ammuttu laukaus
Virhepisteet ja rangaistukset:	Viimeisen SRA-sääntöversion mukaisesti
Rastin suoritustapa:	Lähtö asemasta A, istuen, ladattu ja varmistettu kivääri kädessä. Äänimerkistä laukaistava kopteri liikkeelle vivusta X (kopteri liikkuu sivuttain ja pitkittäin). Ammuttava T1-8 istuen penkillä A.



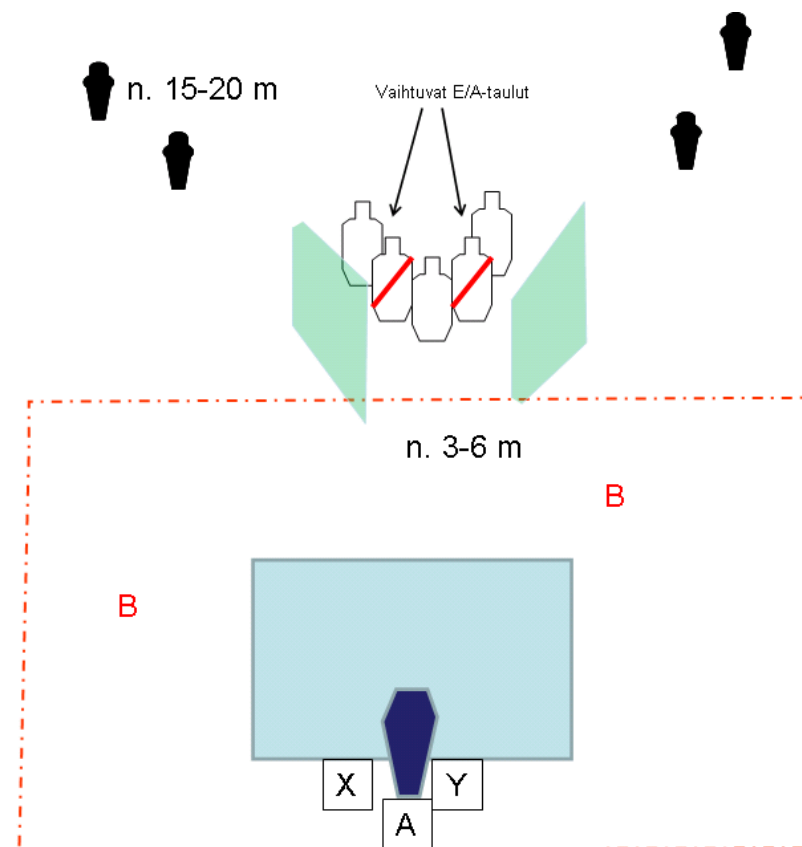
Rasti / suunnittelija:	Rasti 5
Rastin nimi:	Pesäkkeen puolustus
Rastityyppi:	Pitkärasti
Pistelaskutapa:	Rajoittamaton
Asetyyppi:	Kivääri
Varusteet:	
Taulut:	8 SRA-taulua, 10 Jasteria
Taulujen pisteytys:	SRA-taulu 10 p ja Jaster 5p
Ampumaetäisyydet:	5-200 metriä
Sektorit: - käsittely	Sivusektorit merkitty keltaisella nauhalla, yläsektori 90 astetta ylöspäin
- ammunta	Ampumasektori merkitty punaisella nauhalla, yläsektori taustavallin yläreuna
Maksimipisteet:	130 pistettä
Minimilaukausmäärä:	26 laukausta
Rastin painoarvo:	11,35 %
Tehtävänkuvaus:	Olet suoja-asemassa kun vihollinen aloittaa hyökkäyksen.
Aloitus:	Asemasta A, rastituomarin antamasta äänimerkistä.
Lopetus:	Viimeinen ammuttu laukaus
Virhepisteet ja rangaistukset:	Viimeisen SRA-sääntöversion mukaisesti
Rastin suoritustapa:	Lähtö istuen suoja-asemassa A. Ase telineessä X tai Y, lataamattomana ja lipas irti. Käytettävät lippaat kotelossa. Äänimerkistä amuttava, alueelta B T1-8 ja Jaster 1-10 silloin kun ne näkyvät.



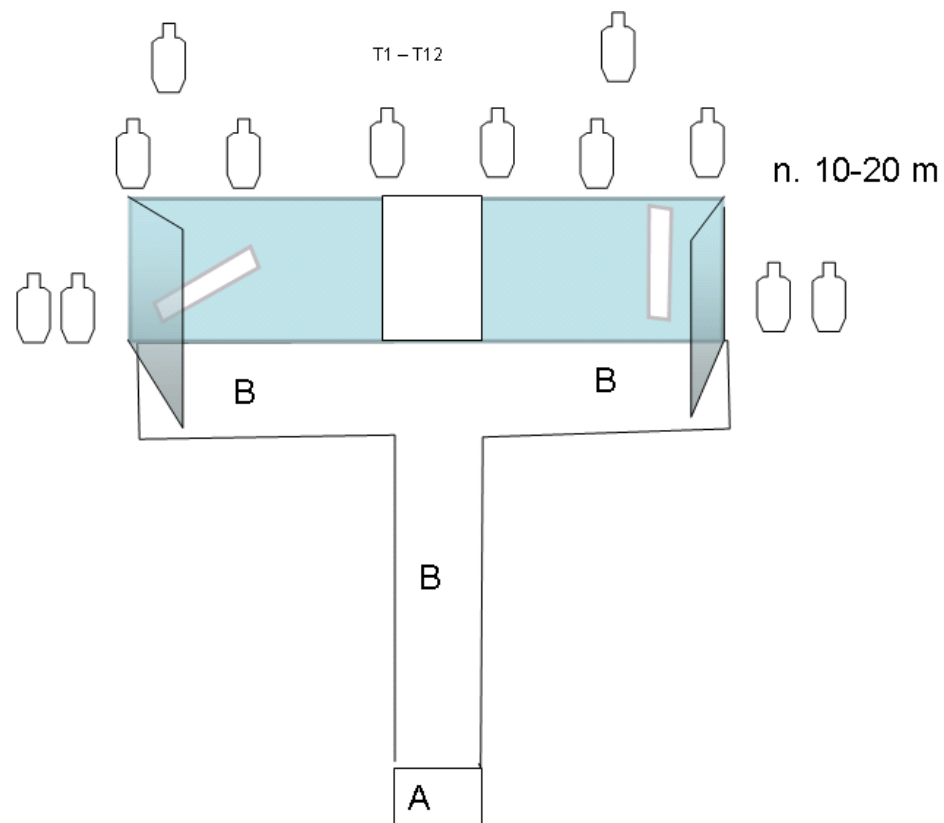
Rasti / suunnittelija:	Rasti 6
Rastin nimi:	Patruunat vähissä
Rastityyppi:	Pikarasti
Pistelaskutapa:	Rajoitettu laukausmäärä
Asetyyppi:	Kivääri tai pistooli ja TA-kivääri
Varusteet:	
Taulut:	5 SRA-taulua ja 4 Jasteria
Taulujen pisteytys:	SRA-taulu 10 p ja Jaster 5 p.
Ampumaetäisyydet:	n. 10 - 500 metriä
Sektorit: - käsittely	Sivusektorit merkitty keltaisella nauhalla, yläsektori 90 astetta ylöspäin
- ammunta	Ampumasektori merkitty punaisella nauhalla, yläsektori taustavallin yläreuna
Maksimipisteet:	70 pistettä
Minimilaukausmäärä:	14 laukausta
Rastin painoarvo:	6,11 %
Tehtävänkuvaus:	Olet menossa vapauttamaan tarkka-ampuja pariiasi, kun huomaat vihollisen päässeen lähietäisyydelle. Tuhoat lähimmät viholliset tukiasetta käyttäen. Panosten loputtua otat käyttösi tarkkuuskiväärin, jolla tuhoat vihollisen heitinmiehistön.
Aloitus:	Asemasta A, rastituomarin antamasta äänimerkistä.
Lopetus:	Viimeinen ammuttu laukaus
Virhepisteet ja rangaistukset:	Viimeisen SRA-sääntöversion mukaisesti
Rastin suoritustapa:	Lähtö seisten paikassa A, kivääri tai pistooli ladattuna ja varmistettuna kädessä. TA-kivääri lipas kiinnitettynä, lataamattomana, lukko auki jos mahdollista, paikassa X. Ammuttava T 1-5 ja Jasterit 1-4 kun ne näkyvät. RAJOITETTU LAUKAUSMÄÄRÄ: Kiväärillä tai pistoolilla 12 laukausta ja TA-kiväärillä 8 laukausta. Tukiasie jätettävä laatikkoon Y, varmistettuna. Järjestäjä varaa kilpailijoiden käyttöön tarkkuuskiväärin ja patruunoita.



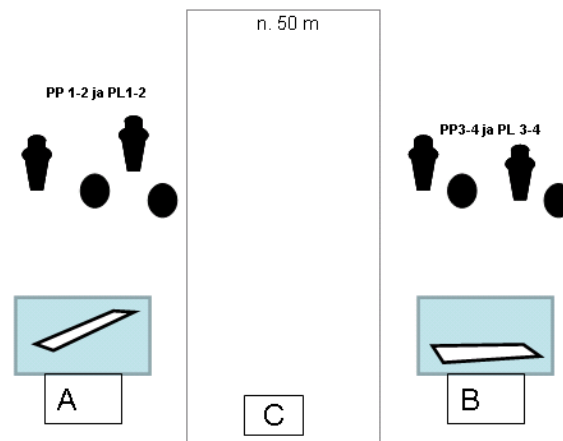
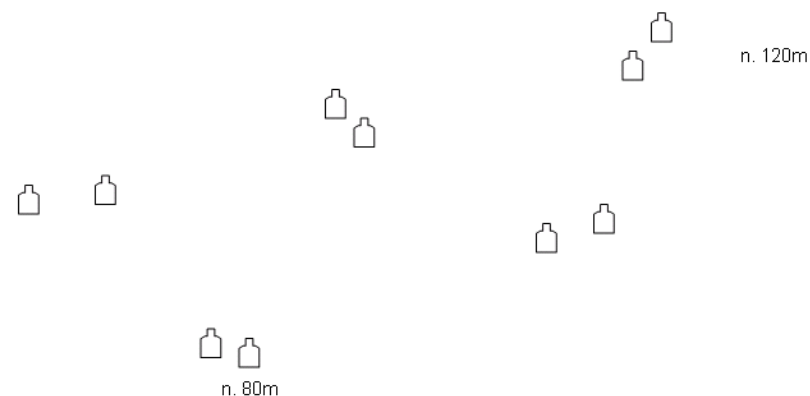
Rasti / suunnittelija:	Rasti 7
Rastin nimi:	Kiinniotettuna
Rastityyppi:	Pikarasti
Pistelaskutapa:	Rajoittamaton
Asetyyppi:	Pistooli
Varusteet:	
Taulut:	4 SRA-taulua, yksi vaihtuva E/A-taulu ja 4 pepper-popperia
Taulujen pisteytys:	SRA-taulu 10p ja pepper-popper 5 p
Ampumaetäisyydet:	3 - 20 metriä
Sektorit: - käsittely	Sivusektorit merkitty keltaisella nauhalla, yläsektori 90 astetta ylöspäin
- ammunta	Ampumasektori merkitty punaisella nauhalla, yläsektori taustavallin yläreuna
Maksimipisteet:	60 pistettä
Minimilaukausmäärä:	12 laukausta
Rastin painoarvo:	5,24 %
Tehtävänkuvaus:	Vihollinen on ottanut sinut vangiksi. Odotat polvillasi, kädet selän taakse sidottuna kuulustelua. Huomaat vartijan huomion herpaantuneet ja päätät paeta ja viedä vihollisen asiakirjoja mukasi.
Aloitus:	Asemassa A, rastituomarin antamasta äänimerkistä.
Lopetus:	Viimeinen ammuttu laukaus
Virhepisteet ja rangaistukset:	Viimeisen SRA-sääntöversion mukaisesti
Rastin suoritustapa:	Lähtö asemasta A, polvet maassa, kädet selän takana. Lataamaton pistooli, lipas irrotettuna ja käytettävät lipheet laatikossa X tai Y. Mukaan otettava laukku laatikossa Y tai X. Äänimerkistä kaadettava PP 1 maahan. PP 1:n kaataminen avaa laatikot X ja Y. Ammuttettava PP1-4 ja T1-4 alueelta B silloin kun ne näkyvät. Laukun on kuljettava ampujan mukana viimeiseen laukaukseen asti.




Rasti / suunnittelija:	Rasti 8
Rastin nimi:	Kiväärillä lähelle
Rastityyppi:	Pitkärasti
Pistelaskutapa:	Rajoittamaton
Asetyyppi:	Kivääri
Varusteet:	
Taulut:	12 SRA-taulua
Taulujen pisteytys:	SRA taulu 10 p
Ampumaetäisyydet:	3 - 20 metriä
Sektorit: - käsittely	Sivusektorit merkitty keltaisella nauhalla, yläsektori 90 astetta ylöspäin
- ammunta	Ampumasektori merkitty punaisella nauhalla, yläsektori taustavallin yläreuna
Maksimipisteet:	120 pistettä
Minimilaukausmäärä:	24 laukausta
Rastin painoarvo:	10,48 %
Tehtävänkuvaus:	Torjut rakennusta valtaavan vihollisen.
Aloitus:	Asemasta A, rastituomarin antamasta äänimerkistä.
Lopetus:	Viimeinen ammuttu laukaus
Virhepisteet ja rangaistukset:	Viimeisen SRA-sääntöversion mukaisesti
Rastin suoritustapa:	Aloitus paikasta A, kivääri ladattuna ja varmistettuna kädessä. Ammuttava T1-12 alueelta B silloin kun ne näkyvät.

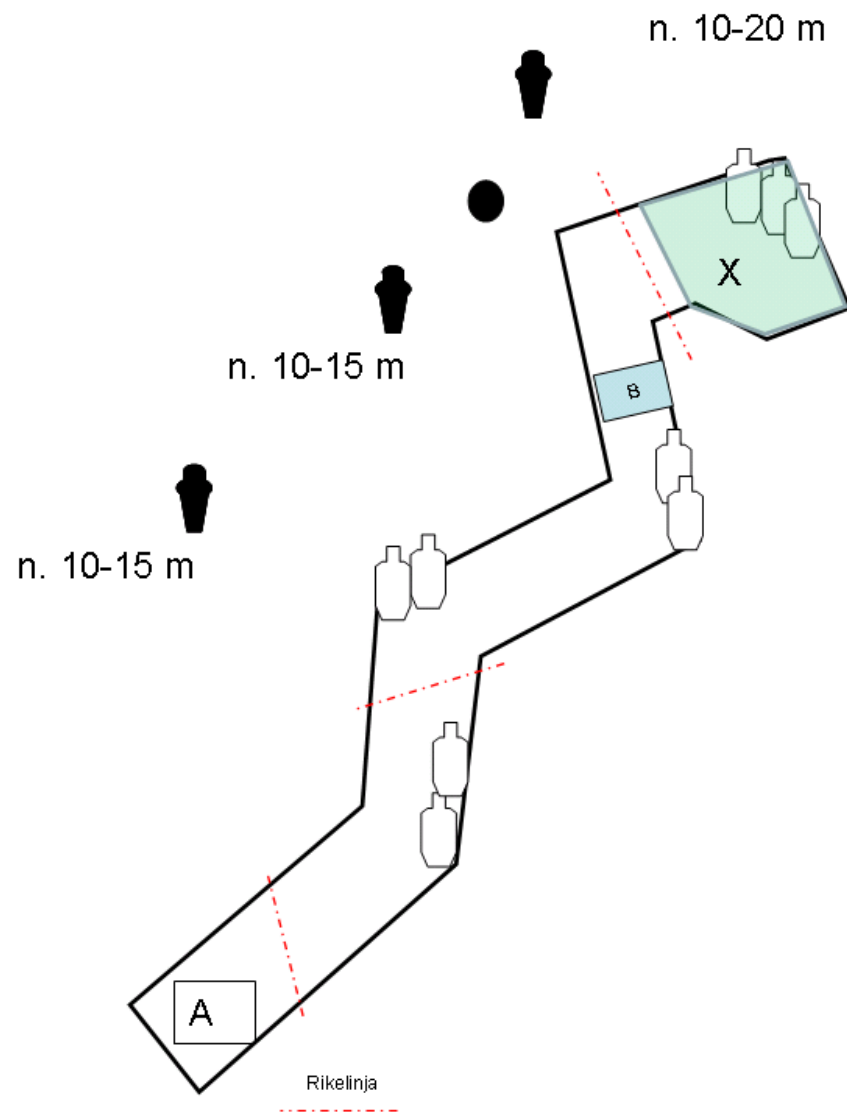


Rasti / suunnittelija:	Rasti 9
Rastin nimi:	Rynnäkkö
Rastityyppi:	Pitkärasti
Pistelaskutapa:	Rajoittamaton
Asetyyppi:	Kivääri
Varusteet:	
Taulut:	4 pepper-popperia, 4 platea ja 10 Jasteria
Taulujen pisteytys:	Pepper-popper 5 p, plate 5p ja Jaster 5p
Ampumaetäisyydet:	50 - 120 metriä
Sektorit: - käsittely	Sivusektorit merkitty keltaisella nauhalla, yläsektori 90 astetta ylöspäin
- ammunta	Ampumasektori merkitty punaisella nauhalla, yläsektori taustavallin yläreuna
Maksimipisteet:	90 pistettä
Minimilaukausmäärä:	18 laukausta
Rastin painoarvo:	7,86 %
Tehtävänkuvaus:	Olet valmistautumassa rynnäkköön. Tuhoat asemissa olevat viholliset ja syöksyt rynnäkköön ja tuhoat aseisiin pyrkivät viholliset.
Aloitus:	Asemasta A tai B. Rastituomarin antamasta äänimerkistä.
Lopetus:	Viimeinen ammuttu laukaus
Virhepisteet ja rangaistukset:	Viimeisen SRA-sääntöversion mukaisesti
Rastin suoritustapa:	Aloitus asemasta A tai B, ladattu kivääri kohti tauluja. Äänimerkistä ammuttava PP1-4 ja PL1-4 asemasta A ja B. Jasterit 1-10 ammuttava alueelta C silloin kun ne näkyvät.

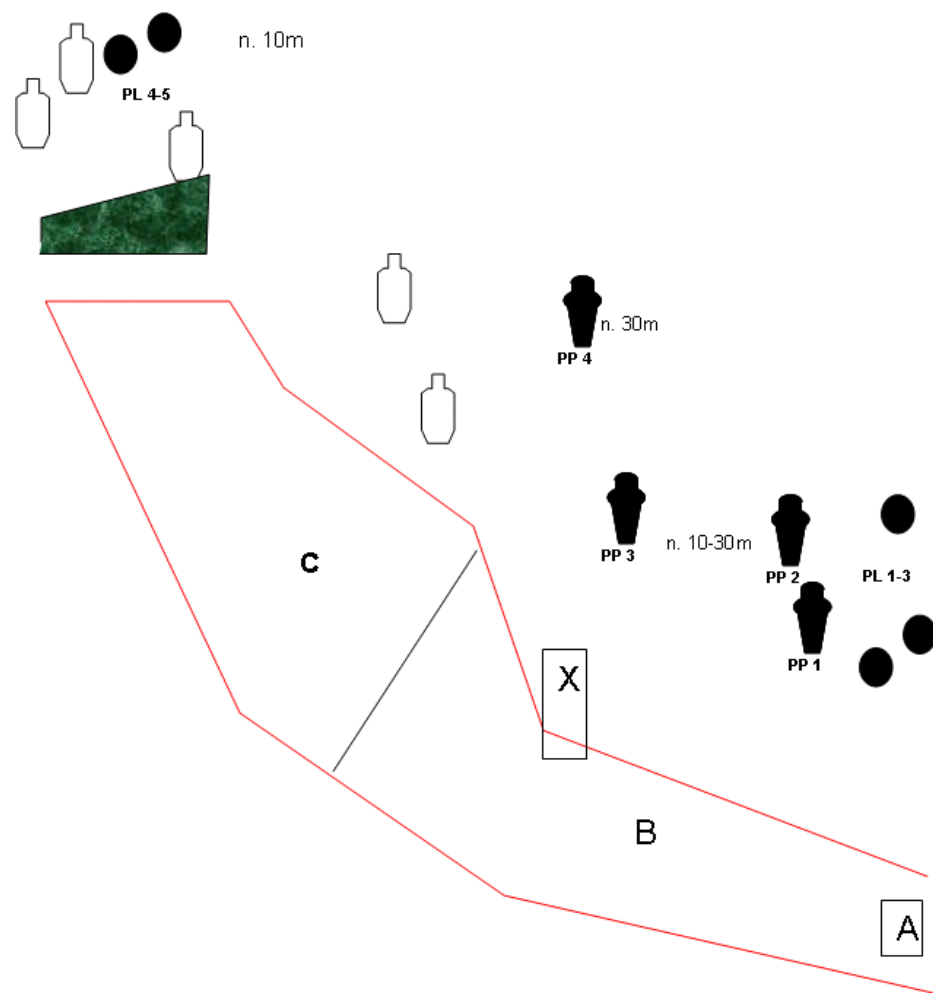


 =Jaster

Rasti / suunnittelija:	Rasti 10
Rastin nimi:	Juoksuhaudan vyörytys
Rastityyppi:	Pitkärasti
Pistelaskutapa:	Rajoittamaton
Asetyyppi:	Pistooli
Varusteet:	Kasapanos, suojaliivit
Taulut:	9 SRA-taulua, 3 pepper-popperia ja 1 plate
Taulujen pisteytys:	SRA-taulu 10 p, pepper-popper 5 p ja plate 5p. Kasapanos alueelle X 10p
Ampumaetäisyydet:	5 - 20 metriä
Sektorit: - käsittely	Sivusektorit merkitty keltaisella nauhalla, yläsektori 90 astetta ylöspäin
- ammunta	Ampumasektori merkitty punaisella nauhalla, yläsektori taustavallin yläreuna
Maksimipisteet:	120 pistettä
Minimilaukausmäärä:	22 laukausta
Rastin painoarvo:	10,48 %
Tehtävänkuvaus:	Tuhoat juoksuhautaan tunkeutuvan vihollisen.
Aloitus:	Asemasta A, rastituomarin antamasta äänimerkistä.
Lopetus:	Viimeinen ammuttu laukaus
Virhepisteet ja rangaistukset:	Viimeisen SRA-sääntöversion mukaisesti. Kasapanoksen kuljettamatta jättäminen alueelle B - 10p. sekä heittämättä jättäminen alueelta B -10p. T1-9 ampuminen rikelinjojen etupuolelta on turvallisuusmääräyksiä rikkova virhe.
Rastin suoritustapa:	Lähtö toinen polvi maassa asemasta A, pistooli ladattuna ja varmistettuna kädessä. Ammuttava T1-9 rikelinjojen takaa juoksuhaudasta sekä PP1-3 ja PL1 juoksuhaudasta. Kasapanos kuljetettava mukana alueelle B ja heitettävä alueelle X. Järjestäjä varaa ampujien käyttöön suojaliivit, kasapanoksen sekä kasapanoksen kuljetukseen sopivan laukun/taskun. Omien kasapanoksen kuljettamiseen sopivien laukkujen / taskujen käyttö on sallittu.



Rasti / suunnittelija:	Rasti 11
Rastin nimi:	Haulikko ja pistooli
Rastityyppi:	Pitkärasti
Pistelaskutapa:	Rajoittamaton
Asetyyppi:	Haulikko ja pistooli
Varusteet:	
Taulut:	5 SRA-taulua, 4 pepperpopperia ja 5 platea
Taulujen pisteytys:	SRA-taulu 10 p, pepperpopper 5p ja platea 5p
Ampumaetäisyydet:	2-30 metriä
Sektorit: - käsittely	Sivusektorit merkitty keltaisella nauhalla, yläsektori 90 astetta ylöspäin
- ammunta	Ampumasektori merkitty punaisella nauhalla, yläsektori taustavallin yläreuna
Maksimipisteet:	95 pistettä
Minimilaukausmäärä:	19 laukausta.
Rastin painoarvo:	8,30 %
Tehtävänkuvaus:	Olet palaamassa tiedustelupartioista kun kohtaat vihollisen ryhmityksen. Rynnäköit kohti omia linjoja ja tuhoat matkalle sattuvat viholliset.
Aloitus:	Asemasta A, rastituomarin antamasta äänimerkistä.
Lopetus:	Viimeinen ammuttu laukaus
Virhepisteet ja rangaistukset:	Viimeisen SRA-sääntöversion mukaisesti
Rastin suoritustapa:	Lähtö seisten asemasta A, haulikko ladattuna ja varmistettuna kädessä sekä pistooli lataamattomana, lipas kiinni, kotelossa. Äänimerkistä ammuttava alueelta B PL1-5, PP1-4 sekä taulut alueelta C T1-5 . Haulikko on jätettävä alueelle B varmistettuna laatikkoon X. Käytettävä lyijyhauleja, haulikkoa ei rajoitettu.



Rasti / suunnittelija:	Rasti 12
Rastin nimi:	Pusikossa
Rastityyppi:	Pikarasti
Pistelaskutapa:	Rajoittamaton
Asetyyppi:	Haulikko
Varusteet:	
Taulut:	6 savikiekkoa, 3 platea ja 5 pepperpopperia
Taulujen pisteytys:	savikiekko 5p, pepperpopper 5p ja PP1 sekä PP5 10p
Ampumaetäisyydet:	n. 5-50 metriä
Sektorit: - käsittely	Sivusektorit merkitty keltaisella nauhalla, yläsektori 90 astetta ylöspäin
- ammunta	Ampumasektori merkitty punaisella nauhalla, yläsektori taustavallin yläreuna
Maksimipisteet:	80 pistettä
Minimilaukausmäärä:	14 laukausta
Rastin painoarvo:	6,99 %
Tehtävänkuvaus:	Tuhoat tuhotyötä valmistelewan vihollisen.
Aloitus:	Asemasta A, rastituomarin antamasta äänimerkistä.
Lopetus:	Viimeinen ammuttu laukaus
Virhepisteet ja rangaistukset:	Viimeisen SRA-sääntöversion mukaisesti
Rastin suoritustapa:	Lähtö paikasta A, haulikko ladattuna ja varmistettuna kädessä. Ammuttava paikasta A, ENSIN PP1 ja sitten savikiekko 1 ja 2. Savikiekot 3-6, PL1-3 ja PP2-4 ammuttava alueelta B silloin kun ne näkyvät. Lopuksi ammuttava PP5 paikasta C. TÄYTEISILLÄ SAA AMPUA AINOASTAAN PP1 JA PP5. Rastilla saa käyttää ainoastaa lyijyhauleja sekä lyijytäyteisiä.

